



eClass App 家長使用指南

eClass App 手機應用程式是由博文教育(亞洲)有限公司創辦的，支援 Android 及 iPhone 智能手機。家長可於 eClass App 了解子女在校情況以及學業。

如何下載 eClass App ?

將 eClass App 隨身攜帶

在您下載並安裝 eClass App 之前，請確保 eClass App 支援您的手機型號。eClass App 支援 Android 和 iPhone 智能手機。從您的智能手機下載並安裝 eClass App：



Android 智能手機：



從 Google Play Store 下載 Android 版本

1. 使用您手機上的應用程式 Google Play Store 下載並安裝 eClass App；或
2. 使用您手機上的互聯網瀏覽器前往網站 Google Play Store 下載 Android 版本 eClass App，網址：<https://play.google.com/store/apps/details?id=com.broadlearning.eclass&hl=en>



iPhone 智能手機：



從 iTunes App Store 下載 iPhone 版本

1. 使用您手機上的應用程式 iTune App Store 下載並安裝 eClass App；或
2. 使用您手機上的互聯網瀏覽器前往網站 iTunes App Store 下載 iPhone 版本 eClass App，網址：<https://itunes.apple.com/hk/app/eclass-app/id880950939?mt=8>

我們現階段不支援其他的設備。如果您嘗試下載 eClass App 到不被支援的設備上，您將會無法下載 eClass App。

如何連接到 eClass App ?

1. 確保您有可使用的互聯網絡連接，請檢查以下項目：
 - 一、 您有電訊營運商提供的數據計劃或 Wi-Fi 讓您可以連接到網絡。
 - 二、 確保 Wi-Fi 網絡或數據網絡連接的信號良好，並且已經成功連接到網絡。
2. 開啓 eClass App，輸入以下資料：

i. 搜尋學校名稱：

lmscps 或 LMSCPS

ii. eClass 家長戶口登入名稱

pXXXXXXXX 小寫(p) 及 8 位數字

iii. 學校為家長預設的密碼，然後按「登入」

psXXXXXX 小寫(ps) 及 6 位數字



3. 登入後，eClass App 會顯示「我的帳戶」頁面，列出貴子女的帳戶資料，包括姓名、班別、學號及學生相片，而學生相片則由校方整批上載，有機會沒有相片顯示。
4. 選擇個別子女的帳戶後，即可檢視子女當天的考勤紀錄及最新資訊。

如何打開 eClass App 功能表？

打開 eClass App 功能表，即見可用的功能：



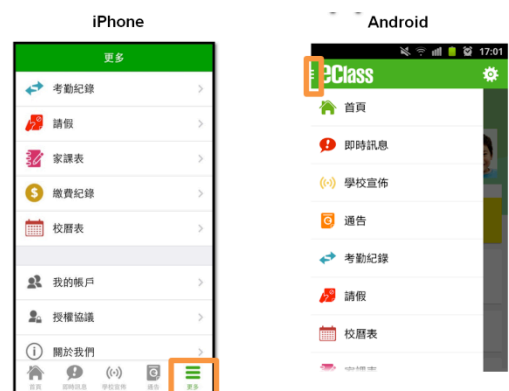
Android 智能手機：

1. 點選 eClass App 左上角圖示 開啓功能表
2. 功能表展開後，點選所需項目前往相關頁面



iPhone 智能手機：

1. 點選下方所需項目，前往相關頁面或點選右下角「更多」圖示 開啓更多功能表選項
2. 更多功能表選項展開後，點選所需項目前往相關頁面



eClass App 有甚麼功能？

即時訊息


接收學校即時訊息

家長可透過「即時訊息」功能掌握學校緊急資訊及子女的考勤記錄¹。當學校發出即時訊息後或學生到校拍卡後，家長的智能手機將收到即時訊息。




查閱學校即時訊息


家長可透過 eClass App 查閱所有即時訊息：

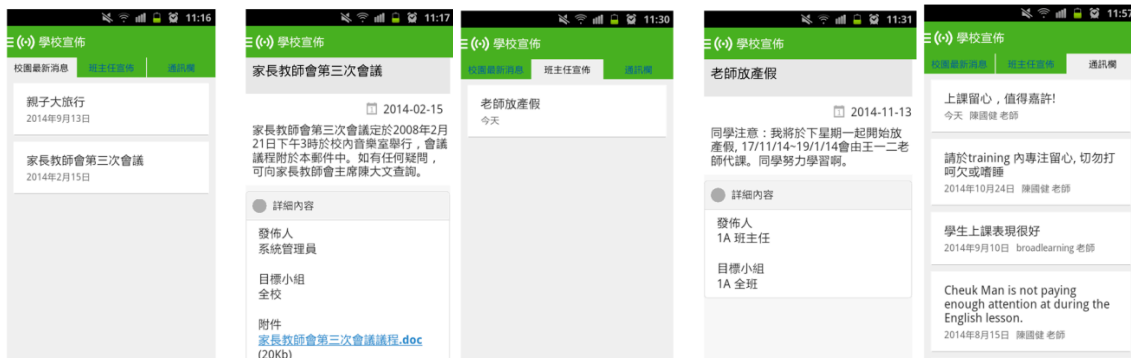
按功能表上「 即時訊息」進入頁面，查閱學校即時訊息或學生的考勤紀錄。

- ✓ 未閱讀訊息會有紅色波點在旁標示。
- ✓ 已閱讀訊息會有綠色波點在旁標示。


學校宣佈：校園最新消息、班主任宣佈及通訊欄 

查閱學校宣佈

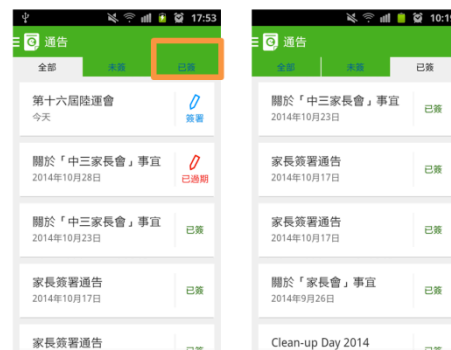
1. 按功能表上「 學校宣佈」進入頁面，查閱三個宣佈單位的消息，包括：
 - ✓ 校園最新消息：查閱全校宣佈
 - ✓ 班主任宣佈：班主任透過宣佈，發放貴子女所屬班別的最新資訊
 - ✓ 通訊欄：學科老師會於通訊欄與家長溝通，讓家長了解學生於各科的在學情況
2. 按宣佈標題查閱內頁。
3. 進入內頁後，宣佈內容及附件中的相片或圖像會即時顯示，可按附件的超連結下載附件。



查閱電子通告

1. 按功能表上「通告」進入頁面，查閱所有通告。
2. 「通告」頁面的檢視清單包括：
 - ✓ 全部：顯示所有通告。
 - ✓ 未簽：顯示所有未簽署或已過期但未簽署的通告。
 - ✓ 已簽：顯示所有已簽署的通告。

(簽收功能暫為試驗性質項目，家長仍然需要簽交印刷版通告)

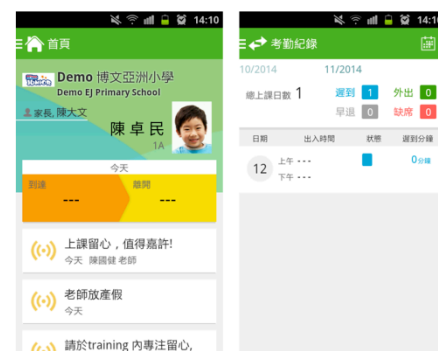


考勤紀錄


家長可透過 eClass App 查閱子女考勤紀錄，包括：

查閱每日到校時間

學生每次到校拍卡後，家長可以透過 eClass App 收到即時訊息。eClass App 首頁會即時更新有關紀錄。



查閱過往考勤紀錄

按功能表上「考勤紀錄」進入頁面，查閱子女過往詳細的考勤紀錄，包括：

- ✓ 每日到校時間
- ✓ 總上課日數、遲到、早退、外出及缺席統計

* 最終之考勤紀錄以學校記錄為準

請假

申請請假

學校暫不接受透過 eClass App 申請請假事宜，請參閱學生手冊／家長手冊之請假程序辦理申請。

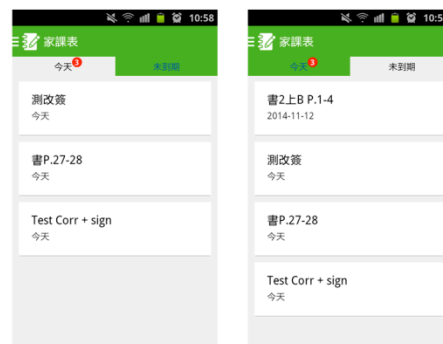
查閱功課內容

如校方使用 eClass 電子家課表，家長可以透過 eClass App 查閱子女功課內容。

1. 按功能表上「家課表」進入頁面。
2. 按功課主題，查閱功課內容。

「家課表」檢視清單包括：

- ✓ 今天：顯示老師當天所派發的家課。
- ✓ 未到期：顯示老師已派發但未到繳交期限的家課。



繳費紀錄

進入「繳費紀錄」頁面後，家長可查閱「待繳款項」及「交易紀錄」兩份清單。

查閱子女戶口結存

按功能表上「繳費紀錄」進入「待繳款項」頁面，於右上方查閱學生戶口結存。

家長請留意，因繳費後銀行核實款項需時約一星期，eClass App 所顯示之結存只作參考，未必能即時反映所繳款項。

查閱待繳款項

開啓「待繳款項」清單，可查閱：

- ✓ 待繳款項總額
- ✓ 需要繳費的項目、繳費期限及費用

查閱交易紀錄

開啓「交易紀錄」清單，可查閱：

- ✓ 過去支出項目、繳費日期及費用
- ✓ 過去增值紀錄、增值日期及金額



常見問題

如家長使用 eClass App 時遇到疑難，可進入 eClass App 用戶指南>常見問題了解。



技術支援

家長如有任何關於 eClass App 的技術查詢，歡迎聯絡 eClass。

eClass 家長支援電話：3913 3211

電郵: support@broadlearning.com

如忘記或遺失家長戶口的登入名稱及密碼，
請聯絡 **陳榮傑主任**（電話：2426 3333）重設帳戶。